



## BIURKA PROSTE



**BIURKA BEZ PANELU DOLNEGO NA CZTERECH NOGACH OKRĄGLYCH**

Symbol | Wymiar (cm)

SZER × GŁ. × WYS.

B2	120 x 80 x 72
B3	140 x 80 x 72
B4	160 x 80 x 72
C2	120 x 60 x 72
C3	140 x 60 x 72
C4	160 x 60 x 72




**BIURKA Z PANELEM DOLNYM NA CZTERECH NOGACH OKRĄGLYCH**

Symbol | Wymiar (cm)

SZER × GŁ. × WYS.

BP2	120 x 80 x 72
BP3	140 x 80 x 72
BP4	160 x 80 x 72
CP2	120 x 60 x 72
CP3	140 x 60 x 72
CP4	160 x 60 x 72

DOSTĘPNA KOLORYSTYKA BLATU ORAZ PANELU DOLNEGO:



BIAŁY




POPIEL




GRAFIT




KLON



CALVADOS




ORZECH



WENGE

DOSTĘPNA KOLORYSTYKA STELAŻA:



BIAŁY



ALUMINIUM



## ŁĄCZNIKI I DOSTAWKI

### ŁĄCZNIK 1/4 KOŁA NA NODZE OKRĄGŁEJ

Symbol | Wymiar (cm)

	SZER	×	GŁ.
Ł1	60	×	60
Ł2	80	×	80


Wersja lewa



Wersja prawa



DOSTĘPNA KOLORYSTYKA BLATU:



BIAŁY




POPIEL



GRAFIT



KLON



CALVADOS



ORZECH



WENGE

### DOSTAWKA PROSTOKĄTNA NA DWÓCH NOGACH OKRĄGŁYCH

Symbol | Wymiar (cm)

	SZER	×	GŁ.
D1	60	×	60
D2	80	×	60




### DOSTAWKA 1/2 KOŁA NA NODZE OKRĄGŁEJ

Symbol | Wymiar (cm)

	SZER
D4	60
D5	80



DOSTĘPNA KOLORYSTYKA STELAŻA:



BIAŁY



ALUMINIUM



## KONTENERY



**KONTENER PODBIURKOWY NA KÓŁKACH,  
Z TRZEMA SZUFLADAMI I PIÓRNIKIEM**

Symbol | Wymiar (cm)

	SZER	× GL.	× WYS.
KP1	43	× 60	× 60
KP2	43	× 80	× 60




**KONTENER STACJONARNY NA STOPKACH,  
Z CZTEREMA SZUFLADAMI I PIÓRNIKIEM**

Symbol | Wymiar (cm)

	SZER	× GL.	× WYS.
KS1	43	× 60	× 72
KS2	43	× 80	× 72



DOSTĘPNA KOLORYSTYKA FRONTU I KORPUSU:



BIAŁY




POPIEL




GRAFIT



KLON



CALVADOS



ORZECH



WENGE



## BIURKA KĄTOWE L 80/80

### BIURKO W KSZTAŁCIE LITERY L 80/80 NA NOGACH OKRĄGLYCH

Symbol | Wymiar (cm)

	SZER	×	GL.
BK1	160	×	120
BK2	160	×	140


Wersja lewa



Wersja prawa



DOSTĘPNA KOLORYSTYKA BLATU:



BIAŁY




POPIEL



GRAFIT



KLON



CALVADOS



ORZECH



WENGE

### BIURKO W KSZTAŁCIE LITERY L 80/80 NA NOGACH OKRĄGLYCH Z PANELEM PRZEDNIM NA DŁUŻSZYM BOKU

Symbol | Wymiar (cm)

	SZER	×	GL.
BKP1	160	×	120
BKP2	160	×	140


Wersja lewa



Wersja prawa



DOSTĘPNA KOLORYSTYKA STELAŻA:



BIAŁY



ALUMINIUM



## BIURKA KĄTOWE L 80/60

### BIURKO W KSZTAŁCIE LITERY L 80/60 NA NOGACH OKRĄGLYCH

Symbol | Wymiar (cm)

	SZER	×	GŁ.
BK11	160	×	120
BK22	160	×	140


Wersja lewa



Wersja prawa



DOSTĘPNA KOLORYSTYKA BLATU:



BIAŁY




POPIEL




GRAFIT




KLON



CALVADOS



ORZECH



WENGE

### BIURKO W KSZTAŁCIE LITERY L 80/60 NA NOGACH OKRĄGLYCH Z PANELEM PRZEDNIM NA DŁUŻSZYM BOKU

Symbol | Wymiar (cm)

	SZER	×	GŁ.
BKP11	160	×	120
BKP22	160	×	140


Wersja lewa



Wersja prawa



DOSTĘPNA KOLORYSTYKA STELAŻA:



BIAŁY



ALUMINIUM



## SZAFY



### SZAFY AKTOWE Z PÓLKAMI I Z DRZWIAMI NA ZAMEK

Symbol | Wymiar (cm)

	SZER	×	GŁ.	×	WYS.	
SA1	80	×	40	×	72	szafka wysokości biurka
SA3	80	×	40	×	115	
SA4	80	×	40	×	154	
SA5	80	×	40	×	189	
SA6	80	×	40	×	222	
SA7	60	×	40	×	72	szafka wysokości biurka
SA9	60	×	40	×	115	
SA10	60	×	40	×	154	
SA11	60	×	40	×	189	
SA12	60	×	40	×	222	



### NADSTAWKI NA SZAFY AKTOWE Z PÓLKAMI I DRZWIAMI NA ZAMEK

Symbol | Wymiar (cm)

	SZER	×	GŁ.	×	WYS.
SN1	80	×	40	×	74
SN2	80	×	40	×	107
SN3	60	×	40	×	74
SN4	60	×	40	×	107




### SZAFY UBRANIOWE Z DRZWIAMI NA ZAMEK

Symbol | Wymiar (cm)

	SZER	×	GŁ.	×	WYS.
SU1	80	×	40	×	189
SU2	80	×	40	×	222
SU3	60	×	40	×	189
SU4	60	×	40	×	222

DOSTĘPNA KOLORYSTYKA FRONTU I KORPUSU:



BIAŁY




POPIEL




GRAFIT



KLON



CALVADOS



ORZECH



WENGE





## REGAŁY



### REGAŁY OTWARTE Z PÓLKAMI

Symbol | Wymiar (cm)

	SZER. ×	GŁ. ×	WYS.	
R1	80 ×	40 ×	72	szafka wysokości biurka
R3	80 ×	40 ×	115	
R4	80 ×	40 ×	154	
R5	80 ×	40 ×	189	
R6	80 ×	40 ×	222	
R7	60 ×	40 ×	72	szafka wysokości biurka
R9	60 ×	40 ×	115	
R10	60 ×	40 ×	154	
R11	60 ×	40 ×	189	
R12	60 ×	40 ×	222	




### NADSTAWKI NA REGAŁY Z PÓLKAMI

Symbol | Wymiar (cm)

	SZER. ×	GŁ. ×	WYS.	
RN1	80 ×	40 ×	74	
RN2	80 ×	40 ×	107	
RN3	60 ×	40 ×	74	
RN4	60 ×	40 ×	107	

### DOSTĘPNA KOLORYSTYKA:



BIAŁY




POPIEL




GRAFIT



KLON



CALVADOS



ORZECH



WENGE



## STOŁY



### STOŁY KONFERENCYJNE

Symbol | Wymiar (cm)

	SZER.	×	GL.	×	WYS.
SK1	140	×	140	×	72



### STOLIK OKOLICZNOŚCIOWY (PODSTAWA STOLIKA TYLKO W KOLORZE ALUMINIUM)

Symbol | Wymiar (cm)


	ŚREDNICA	WYS.
SO1	Ø 80	72



Symbol | Wymiar (cm)

	SZER.	×	GL.	×	WYS.
Z03	55	×	55	×	46
Z04	110	×	55	×	46

DOSTĘPNA KOLORYSTYKA BLATU:



BIAŁY




POPIEL



GRAFIT




KLON



CALVADOS




ORZECH



WENGE

DOSTĘPNA KOLORYSTYKA STELAŻA:



BIAŁY



ALUMINIUM





## MEBLE GABINETOWE



### BIURKA GABINETOWE PROSTOKĄTNE Z PANELEM DOLNYM

Symbol | Wymiar (cm)

	SZER.	×	GL.	×	WYS.
BGP1	160	×	80	×	72
BGP2	180	×	90	×	72




### KONTENERY GABINETOWE PODBIURKOWE NA KÓŁKACH Z ZAMKIEM CENTRALNYM

Symbol | Wymiar (cm)

	SZER.	×	GL.	×	WYS.
KPG1	43	×	60	×	57

DOSTĘPNA KOLORYSTYKA BLATU, PANELU DOLNEGO I NÓG:



BIAŁY



POPIEL




GRAFIT



BUK



CIEMNY ORZECH



WENGE



## MEBLE GABINETOWE



**SZAFY AKTOWE GABINETOWE  
Z PÓŁKAMI I Z DRZWIAMI  
NA ZAMEK**

Symbol | Wymiar (cm)

	SZER.	×	GL.	×	WYS.
SG2	80	×	40	×	112
SG3	80	×	40	×	150



**REGAŁY GABINETOWE  
OTWARTE Z PÓŁKAMI**

Symbol | Wymiar (cm)

	SZER.	×	GL.	×	WYS.
RG2	80	×	40	×	112
RG3	80	×	40	×	150



**SZAFY GABINETOWE UBRANIOWE  
Z DRZWIAMI NA ZAMEK**

Symbol | Wymiar (cm)

	SZER.	×	GL.	×	WYS.
SGU	80	×	40	×	184




**STOLIK NISKI GABINETOWY**

Symbol | Wymiar (cm)

	SZER.	×	GL.	×	WYS.
SKG9	80	×	80	×	55

UWAGA: SZAFY GABINETOWE POSADOWIONE SĄ NA STELAŻU METALOWYM.

DOSTĘPNA KOLORYSTYKA FRONTU I KORPUSU:



BIAŁY



POPIEL




GRAFIT



BUK



CIEMNY ORZECH



WENGE

DOSTĘPNA KOLORYSTYKA STELAŻA:



ALUMINIUM



CZARNY