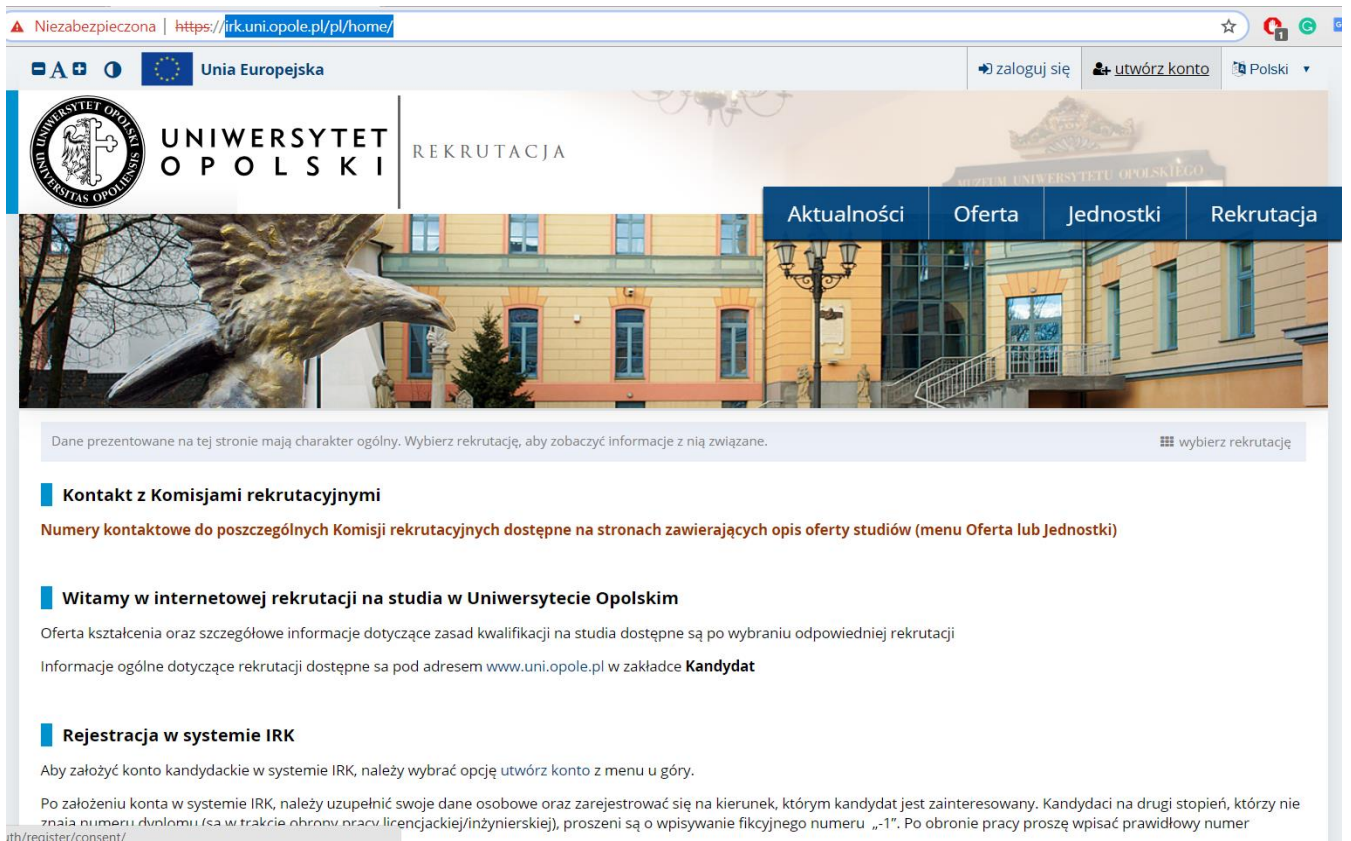


Как зарегистрироваться в системе IRK?

Пошаговая инструкция

1. На сайте irk.uni.opole.pl нужно создать свой профиль (utwórz konto)



The screenshot shows the website <https://irk.uni.opole.pl/pl/home/>. The page features the University of Opole logo and the word "REKRUTACJA" (Recruitment). A navigation menu includes "Aktualności", "Oferta", "Jednostki", and "Rekrutacja". A banner image shows a building and a statue of an eagle. Below the banner, there is a message: "Dane prezentowane na tej stronie mają charakter ogólny. Wybierz rekrutację, aby zobaczyć informacje z nią związane." (Data presented on this page has a general character. Choose recruitment to see information related to it.)

Kontakt z Komisjami rekrutacyjnymi
Numery kontaktowe do poszczególnych Komisji rekrutacyjnych dostępne na stronach zawierających opis oferty studiów (menu Oferta lub Jednostki)

Witamy w internetowej rekrutacji na studia w Uniwersytecie Opolskim
Oferta kształcenia oraz szczegółowe informacje dotyczące zasad kwalifikacji na studia dostępne są po wybraniu odpowiedniej rekrutacji
Informacje ogólne dotyczące rekrutacji dostępne są pod adresem www.uni.opole.pl w zakładce **Kandydat**

Rejestracja w systemie IRK
Aby założyć konto kandydackie w systemie IRK, należy wybrać opcję **utwórz konto** z menu u góry.
Po założeniu konta w systemie IRK, należy uzupełnić swoje dane osobowe oraz zarejestrować się na kierunek, którym kandydat jest zainteresowany. Kandydaci na drugi stopień, którzy nie znają numeru dyplomu (sa w trakcie obrony pracy licencjackiej/inżynierskiej), proszeni są o wpisywanie fikcyjnego numeru „-1”. Po obronie pracy proszę wpisać prawidłowy numer

ith/register/consent/

В начале регистрации нужно подтвердить согласие на обработку личных данных Ополским Университетом.

niebezpieczona | <https://irk.uni.opole.pl/auth/register/consent/>

4. W przypadku przyjęcia Pani/Pana na studia dane osobowe przetwarzane będą na podstawie art. 6 ust. 1 lit. c) RODO w związku z ustawą z dnia 20 lipca 2018 r. - Prawo o szkolnictwie wyższym i nauce, w celu dokumentowania przebiegu studiów, ewidencji i administracji wypożyczeni w Bibliotece UO oraz będą wykorzystywane do celów statutowych, archiwalnych, statystycznych;

5. Podanie danych jest dobrowolne, jednak konieczne do realizacji celów, do jakich zostały zebrane, niepodanie wymaganych informacji (danych osobowych) skutkować będzie niezakwalifikowaniem do procesu rekrutacji na studia.

6. Dane nie będą udostępniane podmiotom zewnętrznym z wyjątkiem przypadków przewidzianych przepisami prawa, nie będą również bez Pani/Pana zgody przekazywane do państw trzecich;

7. Pani/Pana dane osobowe przetwarzane będą przez okres do zakończenia rekrutacji (lub do czasu usunięcia przez panią/Pana konta w przypadku wyrażenia oddzielnej zgody na uczestnictwo w kolejnych rekrutacjach), w razie przyjęcia na studia Pani/Pana dane osobowe będą przetwarzane przez czas trwania studiów, a następnie w celach archiwalnych przez okres 50 lat od daty zakończenia studiów.

8. Pani/Pana dane nie będą przetwarzane w sposób zautomatyzowany i nie będą poddawane profilowaniu.

9. Posiada Pani/Pan prawo do: uzyskania informacji o przetwarzaniu danych osobowych i uprawnieniach przysługujących zgodnie z RODO, dostępu do treści swoich danych oraz ich sprostowania, a także prawo do usunięcia danych osobowych ze zbiorów administratora (chyba że dalsze przetwarzanie jest konieczne dla wykonania obowiązku prawnego albo w celu ustalenia, dochodzenia lub obrony roszczeń), oraz prawo do ograniczenia przetwarzania, przeniesienia danych, wniesienia sprzeciwu wobec przetwarzania – w przypadkach i na warunkach określonych w RODO.

10. Posiada Pani/Pan w procesie rekrutacji na studia również prawo do wycofania zgody w dowolnym momencie, przy czym wycofanie zgody nie wpływa na zgodność z prawem przetwarzania danych dokonanego przed jej wycofaniem.

11. Wycofanie zgody na przetwarzanie danych osobowych polega na usunięciu swojego konta z systemu rekrutacji, wycofanie zgody można również przesać e-mailem na adres rekrutacja@uni.opole.pl, adresy do poszczególnych Komisji rekrutacyjnych dostępne na stronach zawierających opis oferty studiów, pocztą tradycyjną na adres jak w punkcie 1 lub zgłosić osobiście stawiając się w miejscu pracy Komisji – w tym przypadku dane i konto usuwa administrator systemu.

12. Wszystkie przetwarzane przez UO Pana/Pani dane osobowe są dostępne po zalogowaniu się do indywidualnego konta w systemie informatycznym obsługującym rekrutację na studia (IRK), systemie obsługi Studiów – USOS, lub w dziekanacie właściwym dla kierunku studiów.

13. W celu realizacji praw, uzyskania informacji o przetwarzaniu danych osobowych i uprawnieniach przysługujących zgodnie z RODO, należy złożyć wniosek do Inspektora Ochrony Danych.

14. Posiada Pani/Pan prawo do wniesienia skargi do Prezesa Urzędu Ochrony Danych Osobowych, jeżeli jeśli uzna Pani/Pan za uzasadnione, że Pani/Pana dane osobowe są przetwarzane niezgodnie z obowiązującymi przepisami prawa.

Błędy danych
Przyjmuję do wiadomości, że Uniwersytet Opolski nie ponosi odpowiedzialności za błędne wprowadzenie danych przez kandydata w systemie IRK.

Zapoznałam(-em) się i przyjmuję do wiadomości powyższą informację

Wyrażam zgodę na przetwarzanie moich danych osobowych przez Uniwersytet Opolski w związku z rekrutacją na studia.

Wyrażam zgodę


Rezygnuję

Kontynuuj

Указать свой адрес e-mail и создать пароль. На e-mail придет подтверждение регистрации и ссылка для активации аккаунта.

Unia Europejska

zaloguj się utworz konto Polski

 **UNIWERSYTET OPOLSKI** REKRUTACJA

Aktualności Oferta Jednostki Rekrutacja

Utwórz konto

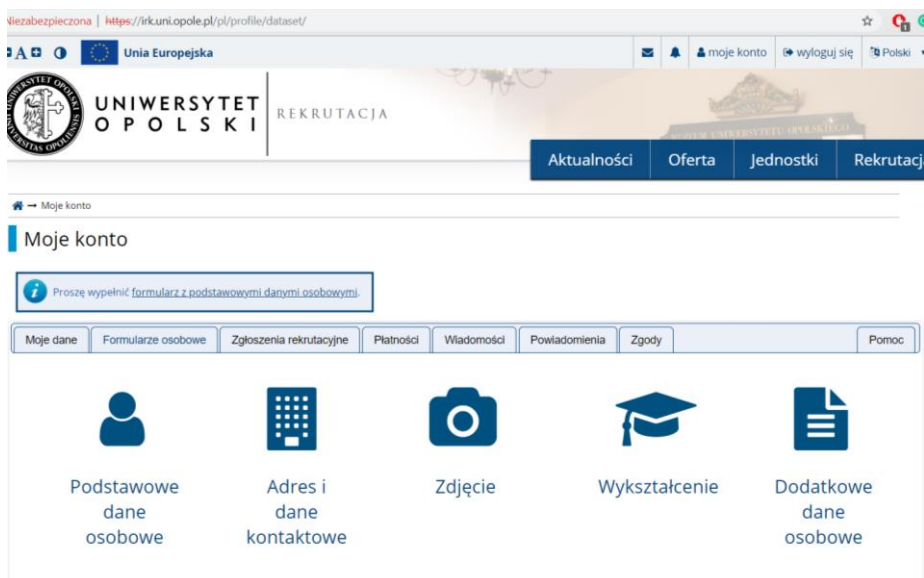
Adres e-mail 26 / 100

Hasło

Potwierdź hasło

Utwórz konto

После перехода по ссылке активации нужно зайти на **Moje konto – Formularze osobowe**. В **Formularze osobowe** нужно заполнить все разделы: **Podstawowe dane osobowe**, **Adres i dane kontaktowe**, **Zdjęcie**, **Wykształcenie** i **Dodatkowe dane osobowe**.



В Podstawowe dane osobowe нужно вписать Имя и Фамилию – как в заграничном паспорте!

Обязательными для заполнения являются поля обозначенные красной звездочкой.

Miejsce urodzenia – это населенный пункт, где Вы родились. Можно вписать только название города, поселка и т.д. (без улицы, индекса и пр.)

Podstawowe dane osobowe

| Podstawowe dane osobowe | Adres i dane kontaktowe | Zdjęcie | Wykształcenie | Dodatkowe dane osobowe |
|---|-------------------------|---------|---------------|--|
| <p>Wpisując swoje dane osobowe, pamiętaj, że w przypadku przyjęcia na studia trafią one do systemu obsługi toku studiów, będą wyświetlane na listach studentów/słu wydawanych przez uczelnię dokumentach. W języku polskim nazwy własne (takie jak imię, nazwisko, nazwa miasta) pisze się od wielkiej litery. Tylko pierwsza litera w wszystkie. W przypadku podwójnego nazwiska nie należy dodawać spacji wokół łącznika. Na przykład: Janina Maria Nowak-Kowalewska.</p> | | | | |
| Zapisz | | | | |
| Imię* | Artem | | 5 / 40 | |
| Drugie imię | | | 0 / 40 | Jeśli nie posiadasz drugiego imienia, pozostaw to pole puste. |
| Nazwisko* | Kovalenko | | 9 / 40 | |
| Nazwisko rodowe | | | 0 / 40 | |
| Numer PESEL | | | 0 / 11 | Jeśli nie posiadasz numeru PESEL, to nie wypełniaj tego pola. PESEL jest wymagany od osób z polskim obywatelstwem. |
| Płeć* | mężczyzna | | | |
| Data urodzenia* | 01.01.2000 | | | |
| Miejsce urodzenia* | Ternopil | | 8 / 60 | |
| Kraj urodzenia* | Ukraina | | | |
| Posiadam obywatelstwo polskie* | nie | | | |
| Obywatelstwo* | Ukraina | | | |
| * pole wymagane | | | | |
| Zapisz | | | | |

В разделе Kandydat zagraniczny из перечня возможных вариантов нужно выбрать статус, который будет определять, на каких основаниях Вы будете обучаться.

Если ни один из вариантов Вас не касается, нужно выбрать последний – nie spełniam żadnego z wymienionych warunków.

🏠 → Moje konto → Kandydat zagraniczny

Kandydat zagraniczny

Podstawowe dane osobowe

Kandydat zagraniczny

Adres i dane kontaktowe

Zdjęcie

Wykształcenie

Dodatkowe dane osobowe

Ten formularz dotyczy tylko osób z obcym obywatelstwem. Nie dotyczy kandydatów na studia częściowe (krótkoterminowe).

Zapisz

Status cudzoziemca w Polsce*

- Korzystam na terenie RP z ochrony uzupełniającej
- Posiadam ważną Kartę Polaka
- Wybierz plik | Nie wybrano pliku
- Posiadam status rezydenta długoterminowego UE
- Posiadam pozwolenie na pobyt stały na terenie Polski
- Posiadam na terenie RP status uchodźcy
- Jestem obywatelem państwa UE/EFTA lub członkiem jego rodziny, mieszkającym w Polsce ?
- Posiadam certyfikat znajomości języka polskiego na poziomie co najmniej C1 wydany przez Państwową Komisję do Spraw Poświadczania Znajomości Języka Polskiego jako Obcego
- Posiadam decyzję w sprawie stwierdzenia polskiego pochodzenia
- Jestem małżonkiem, dzieckiem lub rodzicem obywatela RP i mieszkam na terenie Polski
- Udzielono mi zezwolenia na pobyt czasowy ?
-
- Nie spełniam żadnego z wymienionych warunków

Data wydania Karty Polaka* dd.mm.rrrr

Data ważności Karty Polaka* dd.mm.rrrr

bezterminowo

Seria i numer Karty Polaka*

Kraj wydania Karty Polaka* -- wybierz --

* pole wymagane

Zapisz

Далее нужно перейти к разделу Adres i dane kontaktowe. Пожалуйста, впишите действующий номер телефона. Если у нас будут вопросы, мы будем связываться с Вами по номеру тел., который Вы здесь укажите.

Также нужно вписать свой адрес. Всю информацию нужно вписывать латинскими буквами!

Если не уверены, как правильно записать латинскими буквами название улицы или нас.пункта, используйте сайты онлайн-транслитерации (например <http://translit.kh.ua/#lat>).

Внимание! На этот адрес будет отправлено решение о принятии и приглашение на обучение, которые понадобятся для подачи на визу. Если Вы хотите, чтобы эти документы были отправлены на другой адрес, выберите вариант Adres dla korespondencji inny niż zamieszkania и там указать адрес, куда нужно отправлять.

🏠 → Moje konto → Adres i dane kontaktowe

Adres i dane kontaktowe

Podstawowe dane osobowe

Kandydat zagraniczny

Adres i dane kontaktowe

Zdjęcie

Wykształcenie

Dodatkowe dane osobowe

Wpisując swoje dane osobowe, pamiętaj, że w przypadku przyjęcia na studia trafią one do systemu obsługi toku studiów i będą drukowane na wydawanych przez uczelnię dokumentach. W języku polskim nazwy własne (takie jak nazwa miasta, ulicy) pisze się od wielkiej litery. Tylko pierwsza litera ma być wielka, nie wszystkie. Na przykład: Warszawa, ul. Mickiewicza.

Zapisz

Numery telefonu

Numer telefonu* +380 99 999 9999 16 / 20

Alternatywny numer telefonu +48 55 533 35 55 15 / 20

Adres zamieszkania

Państwo* Ukraina ▼

Ulica Sadova 6 / 80

W przypadku miejscowości, w których adresy nie zawierają nazwy ulicy, prosimy zostawić to pole puste.

Numer budynku* 99 2 / 20

Numer mieszkania 9 1 / 20

Kod pocztowy* 54555 5 / 20

Miejscowość* Kijów 5 / 60

Rodzaj miejscowości* miasto ▼

Adres korespondencyjny

Adres korespondencyjny inny niż zamieszkania

* pole wymagane

Zapisz

В разделе Zdjęcie нужно загрузить фотографию. Пожалуйста, соблюдайте требования к фотографии (Uwagi techniczne – фотография должна быть формата как для официальных документов, на белом фоне, 80 % лица и т.д.). Если фотография будет не соответствовать требованиям, она не будет принята.

Эта фотография будет использована для студенческого билета.

Zdjęcie

| | | | | | |
|-------------------------|----------------------|-------------------------|---------|---------------|------------------------|
| Podstawowe dane osobowe | Kandydat zagraniczny | Adres i dane kontaktowe | Zdjęcie | Wykształcenie | Dodatkowe dane osobowe |
|-------------------------|----------------------|-------------------------|---------|---------------|------------------------|

Wymagania dotyczące zdjęć wraz z linkiem do strony z przykładami znajdują się poniżej formularza. Pamiętaj, że niepoprawne lub złej jakości zdjęcie nie zostanie zaakceptowane przez administratora.

Zapisz

Wybierz zdjęcie

Wybierz plik

Nie wybrano pliku

Maksymalny rozmiar zdjęcia to 5 MB.

Ustawienia prywatności
zdjęcia profilowego

- Wszyscy mogą widzieć moje zdjęcie.
- Tylko zalogowani użytkownicy mogą widzieć moje zdjęcie.
- Tylko osoby uczęszczające na te same zajęcia co ja mogą widzieć moje zdjęcie.
- Tylko ja mogę widzieć moje zdjęcie (oraz komisja rekrutacyjna).

To ustawienie będzie obowiązywać w systemie USOSweb po przyjęciu na studia.

Zapisz

Wymagania dotyczące zdjęć

Pełny opis wraz z przykładami możesz znaleźć pod adresem: <https://obywatel.gov.pl/wyjazd-za-granice/zdjecie-do-dowodu-lub-paszportu>

Zdjęcie kandydata powinno spełniać te same wymagania, co zdjęcie do dowodu osobistego.
Oto one:

- o Uwagi techniczne:
 - o Zdjęcia powinny być dobrej jakości (wyraźne, o prawidłowej jasności, kontraście i kolorystyce).
 - o Tło powinno być gładkie i niejaskrawe a kontur głowy powinien być wyraźnie widoczny. Niedopuszczalne jest, by w tle widać było cień fotografowanej

Далее переходим к разделу Wykształcenie. Здесь нужно ввести информацию о Вашем образовании. Для среднеобразовательных школ выбираем вариант Instytucja zewnętrzna.

Nazwa ukończonej szkoły – вписываем название своей школы. Не обязательно переводить название на польский язык, но обязательно вписывать все латинскими буквами. Можно использовать сайт для транслитерации - (например <http://translit.kh.ua/#lat>).

🏠 → Moje konto → Wykształcenie

Wykształcenie

Podstawowe dane osobowe

Kandydat zagraniczny

Adres i dane kontaktowe

Zdjęcie

Wykształcenie

Dodatkowe dane osobowe

Wpisując swoje dane, pamiętaj, że w przypadku przyjęcia na studia trafią one do systemu obsługi toku studiów i będą drukowane na wydawanych przez uczelnię dokumentach. W języku polskim nazwy własne (takie jak nazwa szkoły, miasta) pisze się od wielkiej litery. Tylko pierwsza litera ma być wielka, nie wszystkie. W numerach dokumentów nie umieszczaj spacji ani innych znaków przestankowych. Dane o wykształceniu nie są wymagane od kandydatów na studia częściowe (krótkoterminowe).

W zależności od tego, o przyjęcie na jakie studia się ubiegasz, musisz dodać dokumenty poświadczające uzyskanie odpowiedniego wykształcenia lub kwalifikacji. Możesz dodawać dokumenty bez podawania pełnych informacji o nich. Informacje te będzie trzeba jednak uzupełnić przed wydrukowaniem podania o przyjęcie na studia.

Zapisz

Wykształcenie średnie

Rodzaj ukończonej szkoły* Liceum ogólnokształcące

Nazwa ukończonej szkoły* Szkoła średnia nr. 5 m. Kijów

29 / 200

Zacznij wpisywać nazwę swojej szkoły, aby system wyświetlił listę podpowiedzi. Możesz wpisać nazwę miejscowości, aby wyświetlić listę szkół, które się w niej znajdują. Np. po wpisaniu 'Warszawa XXI' system podpowie listę szkół z Warszawy, które mają w nazwie 'XXI'. Jeśli szkoły nie ma na liście, możesz wpisać ją ręcznie.

Miejscowość ukończonej szkoły* Kijów

5 / 50

Dokumenty Dodaj tutaj informacje o swojej maturze lub dokumentach równoważnych (dotyczy kandydatów na studia I stopnia).

Zapisz i dodaj dokument





Olimpiady i konkursy



Dokumenty Możesz tutaj dodać informacje o zdobytych tytułach w olimpiadach lub konkursach, które chcesz wykorzystać przy rekrutacji na studia.

Zapisz i dodaj dokument

Далее нужно выбрать Zapisz i dodaj dokument. Здесь нужно вписать информацию с аттестата. Rodzaj dokumentu – нужно выбрать Matura zagraniczna.

Внимание: если вы еще не получили аттестат, numer dokumentu нужно вписать -1; data wydania – нужно вписать приблизительную дату когда Вы должны получить аттестат. Позже эту информацию нужно поменять.

Unia Europejska   moje konto  wyloguj się  Polski ▾

 **UNIwersytet OpolSKI** REKRUTACJA 

[Aktualności](#) [Oferta](#) [Jednostki](#) [Rekrutacja](#)

[Moje konto](#) → [Wykształcenie](#) → [Dodaj dokument](#)

Dodaj dokument

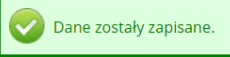
[Zapisz](#)

| | | |
|--|--|----------|
| Rodzaj dokumentu* | Matura zagraniczna | ▾ |
| Rok uzyskania dokumentu* | 2019 | |
| | Rok dokumentu powinien zgadzać się z datą wydania. Jeśli nie masz jeszcze dokumentu, ale otrzymasz go w najbliższym czasie, wpisz obecny rok. | |
| Numer dokumentu | -1 | 2 / 100 |
| | Numer będzie niezbędny, jeśli dokument ma zostać uznany w procesie rekrutacji. W numerze nie powinna występować spacja. | |
| Data wydania | 30.06.2019 | |
| Rodzaj instytucji wystawiającej | Inny | ▾ |
| Nazwa instytucji wystawiającej | Szkola średnia nr.5 m. Kijów | 28 / 200 |
| | Możesz wpisać nazwę miejscowości, aby wyświetlić listę instytucji, które się w niej znajdują. Jeśli instytucji nie ma na liście, możesz wpisać ją ręcznie. | |
| Miejsce wystawienia | Kijów | 5 / 80 |
| Krótki komentarz | | 0 / 500 |
| | Jeśli dodajesz dokument nieznanego typu, koniecznie go opisz! | |

* pole wymagane [Zapisz i wróć](#) [Zapisz](#)

После того, как Вы вписали информацию об аттестате, нужно выбрать Zapisz i edytuj wyniki egzaminów.

Matura zagraniczna



Zapisz

| | |
|--|---|
| Rodzaj dokumentu | Matura zagraniczna |
| Rok uzyskania dokumentu* | 2019 <small>Rok dokumentu powinien zgadzać się z datą wydania. Jeśli nie masz jeszcze dokumentu, ale otrzymasz go w najbliższym czasie, wpisz obecny rok.</small> |
| Numer dokumentu | -1 2 / 100 <small>Numer będzie niezbędny, jeśli dokument ma zostać uznany w procesie rekrutacji. W numerze nie powinna występować spacja.</small> |
| Data wydania | 30.06.2019 |
| Rodzaj instytucji wystawiającej | Inny |
| Nazwa instytucji wystawiającej | Szkoła średnia nr.5 m. Kijów 28 / 200 <small>Możesz wpisać nazwę miejscowości, aby wyświetlić listę instytucji, które się w niej znajdują. Jeśli instytucji nie ma na liście, możesz wpisać ją ręcznie.</small> |
| Miejsce wystawienia | Kijów 5 / 80 |
| Krótki komentarz | 0 / 500 <small>Jeśli dodajesz dokument nieznanego typu, koniecznie go opisz!</small> <small>Plik nie jest wymagany dla tego dokumentu. Maksymalna liczba plików: 1.</small> |

[Zapisz i dodaj plik](#)

* pole wymagane

Zapisz i wróć

Zapisz i edytuj wyniki egzaminów

Zapisz

В этой части нужно вписать оценки с аттестата. В том случае, если Вы еще не знаете свои оценки, то нужно только отметить требуемые предметы в колонке "Czy zdawany", а после получения аттестата заполнить колонку "Znam wynik". Оценки нужно перевести в 100-бальную шкалу следующим образом:

Для 12-бальной системы: 12 - 100; 11 - 90; 10 - 80; 9 - 70 и т.д.

Для 10-бальной системы: 10 - 100, 9 - 90 и т.д.

Для 5-бальной системы: 5 - 100, 4 - 70, 3 - 40, 2 - 0.

Zapisz

| Czy zdawany | Kod egzaminu | Nazwa egzaminu | Poziom | Wynik egzaminu | |
|-------------------------------------|--------------------------|--|--------|-------------------------------------|---------|
| | | | | Znam wynik | Wartość |
| <input type="checkbox"/> | Z_ANGIELSKI | Język angielski (matura zagraniczna) | — | <input type="checkbox"/> | |
| <input type="checkbox"/> | Z_ANGIELSKI_DWUJEZYCZNY | Język angielski dwujęzyczny (matura zagraniczna) | — | <input type="checkbox"/> | |
| <input type="checkbox"/> | Z_BIALORUSKI_MNIEJSZOSCI | Język białoruski (matura zagraniczna) | — | <input type="checkbox"/> | |
| <input type="checkbox"/> | Z_BIOLOGIA | Biologia (matura zagraniczna) | — | <input type="checkbox"/> | |
| <input type="checkbox"/> | Z_CHEMIA | Chemia (matura zagraniczna) | — | <input type="checkbox"/> | |
| <input type="checkbox"/> | Z_FILOZOFIA | Filozofia (matura zagraniczna) | — | <input type="checkbox"/> | |
| <input type="checkbox"/> | Z_FIZYKA | Fizyka z astronomią (matura zagraniczna) | — | <input type="checkbox"/> | |
| <input type="checkbox"/> | Z_FRANCUSKI | Język francuski (matura zagraniczna) | — | <input type="checkbox"/> | |
| <input type="checkbox"/> | Z_FRANCUSKI_DWUJEZYCZNY | Język francuski dwujęzyczny (matura zagraniczna) | — | <input type="checkbox"/> | |
| <input type="checkbox"/> | Z_GEOGRAFIA | Geografia (matura zagraniczna) | — | <input type="checkbox"/> | |
| <input type="checkbox"/> | Z_GREKA | Język grecki i kultura antyczna (matura zagraniczna) | — | <input type="checkbox"/> | |
| <input type="checkbox"/> | Z_HISTORIA | Historia (matura zagraniczna) | — | <input type="checkbox"/> | |
| <input type="checkbox"/> | Z_HISPANSKI | Język hiszpański (matura zagraniczna) | — | <input type="checkbox"/> | |
| <input type="checkbox"/> | Z_HISPANSKI_DWUJEZYCZNY | Język hiszpański dwujęzyczny (matura zagraniczna) | — | <input type="checkbox"/> | |
| <input type="checkbox"/> | Z_HMUZYKA | Historia muzyki (matura zagraniczna) | — | <input type="checkbox"/> | |
| <input type="checkbox"/> | Z_HSZTUKA | Historia sztuki (matura zagraniczna) | — | <input type="checkbox"/> | |
| <input checked="" type="checkbox"/> | Z_INFORMATYKA | Informatyka (matura zagraniczna) | — | <input checked="" type="checkbox"/> | 100 |
| <input type="checkbox"/> | Z_INFORMATYKA_OK | Informatyka, ocena końcoworoczna | — | <input type="checkbox"/> | |
| <input checked="" type="checkbox"/> | Z_JEZYK_OJCZYSTY | Język ojczysty kandydata (matura zagraniczna) | — | <input checked="" type="checkbox"/> | 80 |
| <input type="checkbox"/> | Z_KASZUBSKI_MNIEJSZOSCI | Język kaszubski (matura zagraniczna) | — | <input type="checkbox"/> | |
| <input type="checkbox"/> | Z_LACINA | Język łaciński i kultura antyczna (matura zagraniczna) | — | <input type="checkbox"/> | |
| <input type="checkbox"/> | Z_LEMKOWSKI_MNIEJSZOSCI | Język łemkowski (matura zagraniczna) | — | <input type="checkbox"/> | |
| <input type="checkbox"/> | Z_LITEWSKI_MNIEJSZOSCI | Język litewski (matura zagraniczna) | — | <input type="checkbox"/> | |

При регистрации на разные факультеты, во внимание будут приняты результаты разных, отдельных предметов. Чтобы узнать, результаты каких предметов нужны для того или иного факультета нужно с раздела Oferta выбрать интересующий Вас факультет и просмотреть Zasady kwalifikacji.

Если требуется język polski, нужно выбирать język ojczysty и вписывать результат с родного языка.

letnia).

Zasady kwalifikacji

Minimalna liczba punktów będąca podstawą do przyjęcia na studia stacjonarne pierwszego stopnia uzyskana przy zastosowaniu poniższej tabeli wynosi 30 punktów.

Wymagania rekrutacyjne: **konkurs świadectw**

| LP. | Egzamin maturalny | | | Waga |
|-----|----------------------------|---------|--------------------|------|
| | PRZEDMIOT | CZĘŚĆ | % PKT | |
| 1 | informatyka lub matematyka | pisemna | poziom podstawowy | 0,75 |
| | | | poziom rozszerzony | 1 |

Kandydat wybiera ocenę tylko z jednego poziomu.

KANDYDACI ZE "STARĄ MATURĄ"


| LP. | Przedmiot | Ocena | Waga |
|-----|----------------------------|-----------------------|------|
| 1 | informatyka lub matematyka | część pisemna matury | 1 |
| | | ocena końcoworoczna * | 0,40 |

*Ocena końcoworoczna przeliczana jest na punkty zgodnie z tabelą umieszczoną w załączniku 4 Uchwały Senatu i będzie uwzględniana tylko w sytuacji, kiedy kandydat nie zdał pisemnego egzaminu maturalnego z tego przedmiotu.

Если Вы поступаете на магистратуру, кроме школьного аттестата, нужно ввести информацию о дипломе бакалавра – Wykształcenie wyższe.

szkoly

Dokumenty Dodaj tutaj informacje o swojej maturze lub dokumentach równoważnych (dotyczy kandydatów na studia I stopnia).

Matura zagraniczna  Rok uzyskania dokumentu: **2019**
Numer dokumentu: **-1**
Data wydania: **30.06.2019**
Nazwa instytucji wystawiającej: **Szkoła średnia nr.5 m. Kijów**
Miejsce wystawienia: **Kijów**
[edytuj](#) [usuń](#) [Edytuj wyniki egzaminów](#)

[Zapisz i dodaj dokument](#)

Olimpiady i konkursy

Dokumenty Możesz tutaj dodać informacje o zdobytych tytułach w olimpiadach lub konkursach, które chcesz wykorzystać przy rekrutacji na studia.

[Zapisz i dodaj dokument](#)

Wykształcenie wyższe

Numer albumu 0 / 12
Numer albumu Uniwersytetu Opolskiego (jeśli jesteś lub byłeś studentem).

Dokumenty Dodaj tutaj informacje o uzyskanym wykształceniu wyższym (dotyczy kandydatów na studia II i III stopnia oraz na studia podyplomowe).

[Zapisz i dodaj dokument](#)

Inne dokumenty wymagane do podjęcia studiów

Dokumenty Dodaj tutaj informacje o innych posiadanych dokumentach (dotyczy kandydatów ubiegających się o przyjęcie na studia wymagające dodatkowych dokumentów).

[Zapisz i dodaj dokument](#)

* pole wymagane [Zapisz](#)

Rodzaj dokumentu – dyplom licencjata.

Если диплома еще нет, номер нужно вписать -1.

[Moje konto](#) → [Wykształcenie](#) → [Dodaj dokument](#)

Dodaj dokument

[Zapisz](#)

| | | |
|--|--|----------|
| Rodzaj dokumentu* | Dyplom licencjata | ▼ |
| Rok uzyskania dokumentu* | 2019 | |
| | Rok dokumentu powinien zgadzać się z datą wydania. Jeśli nie masz jeszcze dokumentu, ale otrzymasz go w najbliższym czasie, wpisz obecny rok. | |
| Numer dokumentu | AA00005 | 7 / 100 |
| | Numer będzie niezbędny, jeśli dokument ma zostać uznany w procesie rekrutacji. W numerze nie powinna występować spacja. | |
| Data wydania | 30.06.2019 | |
| Rodzaj instytucji wystawiającej | Uczelnia zagraniczna | ▼ |
| Nazwa instytucji wystawiającej | Tarnopolski Pedagogiczny Uniwersytet | 36 / 200 |
| | Możesz wpisać nazwę miejscowości, aby wyświetlić listę instytucji, które się w niej znajdują. Jeśli instytucji nie ma na liście, możesz wpisać ją ręcznie. | |
| Miejsce wystawienia | Tarnopol | 8 / 80 |
| Krótki komentarz | | 0 / 500 |
| | Jeśli dodajesz dokument nieznanego typu, koniecznie go opisz! | |


* pole wymagane [Zapisz i wróć](#) [Zapisz](#)

W przypadku niektórych dokumentów może być wymagane przesłanie ich skanów. Poniższa tabela wskazuje, ile plików można wczytać dla dokumentu każdego rodzaju. Możliwość przesłania plików pojawi się dopiero po zapisaniu informacji o dokumencie.

Так же, как с аттестатом со школы, нужно вписать оценку (Edytuj wyniki egzaminów).

szkoły

Dokumenty Dodaj tutaj informacje o swojej maturze lub dokumentach równoważnych (dotyczy kandydatów na studia I stopnia).

Matura zagraniczna  Rok uzyskania dokumentu: **2019** [Edytuj wyniki egzaminów](#)
Numer dokumentu: **-1**
Data wydania: **30.06.2019**
Nazwa instytucji wystawiającej: **Szkoła średnia nr.5 m. Kijów**
Miejsce wystawienia: **Kijów**
[edytuj](#) [usuń](#)

[Zapisz i dodaj dokument](#)

Olimpiady i konkursy


Dokumenty Możesz tutaj dodać informacje o zdobytych tytułach w olimpiadach lub konkursach, które chcesz wykorzystać przy rekrutacji na studia.

[Zapisz i dodaj dokument](#)

Wykształcenie wyższe

Numer albumu 0 / 12
Numer albumu Uniwersytetu Opolskiego (jeśli jesteś lub byłeś studentem).

Dokumenty Dodaj tutaj informacje o uzyskanym wykształceniu wyższym (dotyczy kandydatów na studia II i III stopnia oraz na studia podyplomowe).

Dyplom licencjata  **Brakujące dane:** [Edytuj wyniki egzaminów](#)
- wyniki egzaminów
Rok uzyskania dokumentu: **2019**
Numer dokumentu: **AA00005**
Data wydania: **30.06.2019**
Nazwa instytucji wystawiającej: **Tarnopolski Pedagogiczny Uniwersytet**
Miejsce wystawienia: **Tarnopol**
[edytuj](#) [usuń](#)

[Zapisz i dodaj dokument](#)

Inne dokumenty wymagane do podjęcia studiów

Dokumenty Dodaj tutaj informacje o innych posiadanych dokumentach (dotyczy kandydatów ubiegających się o przyjęcie na studia wymagające dodatkowych

Нужно ввести финальную оценку диплома (или среднюю всех оценок диплома).

Если вы еще не получили диплом / не сдали дипломную работу – поставьте отметку в колонке "Czy zdawany", позже не забудьте вписать оценку!

[Moje konto](#) → [Wykształcenie](#) → [Dyplom licencjata](#) → [Edytuj wyniki egzaminów](#)

Licencjat

[Zapisz](#)

| Czy zdawany | Kod egzaminu | Nazwa egzaminu | Poziom | Wynik egzaminu | |
|-------------------------------------|--------------|---|--------|-------------------------------------|---------|
| | | | | Znam wynik | Wartość |
| <input checked="" type="checkbox"/> | DL | Ocena z dyplomu - ostateczny wynik ze studiów licencjackich | — | <input checked="" type="checkbox"/> | 4,65 |
| Komentarz | | | | — | |

[Zapisz i wróć](#)

[Zapisz](#)

Последний раздел – Dodatkowe dane osobowe. Здесь нужно вписать данные заграничного паспорта.

Dodatkowe dane osobowe

| | | | | | |
|-------------------------|----------------------|-------------------------|---------|---------------|------------------------|
| Podstawowe dane osobowe | Kandydat zagraniczny | Adres i dane kontaktowe | Zdjęcie | Wykształcenie | Dodatkowe dane osobowe |
|-------------------------|----------------------|-------------------------|---------|---------------|------------------------|

Wpisując swoje dane osobowe, pamiętaj, że w przypadku przyjęcia na studia trafią one do systemu obsługi toku studiów i będą drukowane na wydawanych przez uczelnię dokumentach. W języku polskim nazwy własne (takie jak imię, nazwa miasta) pisze się od wielkiej litery. Tylko pierwsza litera ma być wielka, nie wszystkie. W numerach dokumentów nie umieszczaj spacji ani innych znaków przestankowych.

Zapisz

Dokument tożsamości

| | |
|--------------------------|--|
| Rodzaj dokumentu* | paszport |
| Seria i numer dokumentu* | EP9999 6 / 20 <small>To pole powinno zawierać wyłącznie wielkie litery i cyfry.</small> |
| Data ważności dokumentu* | 01.01.2020 |
| Kraj wydania dokumentu* | Ukraina |

* pole wymagane

Zapisz

После того как вся информация внесена, нужно зайти в раздел Oferta и с перечня всех специальностей выбрать ту, на которую Вы хотели бы зарегистрироваться. Далее нужно выбрать зеленую кнопку ZAPISZ SIĘ.

aktualnych i prognozowanych potrzeb rynku dzięki stałej współpracy i wymianie doświadczeń z wiodącymi firmami makroregionu. W szczególności zajęcia mogą być prowadzone przez fachowców i ekspertów z poszczególnych branż rynkowych, wykorzystujących metody informatyczne i matematyczne.

Instituto Informatyki jest partnerem programów Microsoft Azure Dev Tools for Teaching, CISCO® Networking Academy oraz Oracle Academy.

Czego uczy się na informatyce?

Są to specjalistyczne studia informatyczne koncentrujące się na zagadnieniach, z jakimi informatyk spotka się w przyszłej pracy zawodowej. Dzięki temu student optymalnie wykorzystuje okres studiów nabywając rzetelną wiedzę i umiejętności praktyczne zapewniające mu pewny start w życiu zawodowym. Maksymalnie wykorzystujemy nasze nowoczesne laboratoria – mniej niż połowa zajęć kierunkowych (wykłady i ćwiczenia) odbywa się poza nimi.

Najważniejsze przedmioty wykładane w toku studiów:

W programie studiów znajdują się m.in. przedmioty podstawowe i kierunkowe, z których wiele może być wybieranych przez studentów. Dzięki temu studenci mają możliwość ukierunkowania kształcenia wg swoich zainteresowań oraz planów dotyczących przyszłej pracy zawodowej.

Przedmioty kształcenia ogólnego:

- o Język obcy,
- o Technologia informacyjna,
- o Wychowanie fizyczne.

Przedmioty podstawowe, m.in.:

- o Logika dla informatyków,
- o Analiza matematyczna,
- o Algebra,
- o Matematyka dyskretna,
- o Metody probabilistyczne i statystyka.

Przedmioty kierunkowe, m.in.:

- o Programowanie,
- o Systemy komputerowe,
- o Architektura komputerów,
- o Systemy operacyjne,
- o Bazy danych.

| | |
|-----------------------------|---|
| 7. Zasady kwalifikacji | |
| Szczegóły | |
| Kod | 3-KRK-IN-D3 |
| Jednostka organizacyjna | Wydział Matematyki, Fizyki i Informatyki |
| Kierunek studiów | Informatyka |
| Forma studiów | stacjonarne |
| Poziom kształcenia | licencjackie |
| Języki wykładowe | polski |
| Limit miejsc | 70 |
| Czas trwania | 3 letnie |
| Adres komisji rekrutacyjnej | ul. Oleska 48 45-052 Opole pokój 215 tel. (77) 452 72 26 , (77) 452 72 15 rekrutacja.informatyka@uni.opole.pl |
| Adres WWW | http://www.informatyka.uni.opole.pl |
| Wymagane dokumenty | świadectwo maturalne lub równoważne |
| Dodatkowe informacje | Przesyłanie zeskanowanych dokumentów przez cudzoziemców |

Zadaj pytanie w związku z tymi studiami

Rekrutacja 2019/2020
Tura 1 (18.04.2019 08:00 – 09.07.2019 15:00)

Zapisz się

При регистрации нужно выбрать źródło finansowania nauki.

Если вы вступаете на платной основе – нужно выбрать samodzielnie sfinansuję studia.

Если у Вас Карта Поляка, стальной побыт, государственный сертификат польского языка C1 или другой документ, который позволяет обучаться бесплатно – Posiadam uprawnienia do podjęcia studiów stacjonarnych prowadzonych w j.polskim bez ponoszenia opłat za kształcenie.

Те, у кого Карта Поляка или стальной побыт могут бесплатно обучаться в Опольском Университете также на англоязычных факультетах и на германистике.

Если Вы подали на одну из стипендий NAWA – соответственно выбираете Ubiegam się o przyznanie stypendium ministra lub dyrektora NAWA или если Вы уже получили решение о стипендии – Posiadam decyzję o przyznaniu stypendium.

🏠 → Oferta → Informatyka → Informatyka, I stopień, licencjackie, 3-letnie, stacjonarne → Nowe zgłoszenie rekrutacyjne

Nowe zgłoszenie rekrutacyjne

Aby się zarejestrować, wybierz posiadany przez siebie dokument uprawniający Cię do podjęcia studiów. Zostanie on powiązany z tym zgłoszeniem.

Ponieważ Twoje obywatelstwo jest inne niż polskie, musisz wskazać źródło finansowania nauki.

| | |
|--|---|
| Studia | [3-KRK-IN-D3] Informatyka, I stopień, licencjackie, 3-letnie, stacjonarne |
| Rekrutacja | Rekrutacja 2019/2020 |
| Tura | Tura 1 (18.04.2019 08:00 - 09.07.2019 15:00) Pokaż zasady kwalifikacji dla tej tury |
| Dokument uprawniający do podjęcia studiów | Matura zagraniczna nr -1 wyd. 30.06.2019 przez Szkoła średnia nr.5 m. Kijów |
| Źródło finansowania nauki | <div style="border: 1px solid #ccc; padding: 2px;"><p>-----</p><p>-----</p><p>Samodzielnie sfinansuję studia (o ile studia są płatne)</p><p>Ubiegam się o przyznanie stypendium ministra lub dyrektora NAWA – jeszcze nie otrzymałem decyzji</p><p>Posiadam decyzję o przyznaniu stypendium przez ministra lub dyrektora NAWA</p><p>Posiadam uprawnienia do podjęcia studiów stacjonarnych prowadzonych w j. polskim bez ponoszenia opłat za kształcenie</p></div> |

После регистрации на факультет, в разделе **Moje konto – Płatności** появится квитанция на оплату 85 zł. регистрационного взноса.

Twoje indywidualne konto do wpłat – номер счета, на который нужно оплатить 85 zł.

Номер счета индивидуальный для каждого кандидата.

Kod SWIFT банка: WBKPPLPP

Moje dane Formularze osobowe Zgłoszenia rekrutacyjne **Płatności** Wiadomości Powiadomienia Zgody Pomoc

Moje płatności

Pamiętaj, aby ustalić priorytety dla swoich płatności: [Ustal priorytety](#)

Na tej stronie możesz zobaczyć podsumowanie operacji finansowych na swoim koncie IRK. Jeśli system został skonfigurowany do obsługi płatności w kilku walutach, to Twoje płatności zostaną podzielone na osobne tabele względem walut. Wpłaty na Twoje konto mają dodatnią wartość w kolumnie *Kwota*, a należności - ujemną. Aktualny status opłaty wyświetlany jest w kolumnie *Status*. Jeśli zgłoszenie nie zostało opłacone na czas lub gdy opłata musiała zostać zwrócona, odpowiedni wiersz z płatnością zostanie wyszarzony i ta kwota nie będzie liczyć się do sumy wyświetlanej nad tabelą.

W kolumnie *Termin płatności* znajduje się data, do której najpóźniej należy dokonać przelewu, a poniżej - w nawiasie - data, do której przelew musi dotrzeć do Uczelni. Pamiętaj, aby dokonać wpłaty z odpowiednim wyprzedzeniem. Jeżeli opłata rekrutacyjna nie zostanie zaksięgowana w terminie (data w nawiasie), będzie wzięta pod uwagę tylko na wniosek kandydata, o ile została dokonana nie później niż ostatniego dnia rejestracji na dane studia. Złożenie wniosku do Komisji Rekrutacyjnej jest możliwe w terminie 3 dni od daty ogłoszenia wyników.

Złoty (PLN) **Suma: -85,00 zł**

| ID | Opis | Status | Termin płatności | Kwota |
|-------|---|--------|--|------------------|
| 15326 | Opłata za rekrutację na studia w "Rekrutacja 2019/2020": o [3-KRK-IN-D3] Informatyka, I stopień, licencjackie, 3-letnie, stacjonarne <small>Utworzono: 02.05.2019 09:21</small> | | 09.07.2019 15:00 (13.07.2019 15:00) | -85,00 zł |

Twoje indywidualne konto do wpłat:
Uniwersytet Opolski, Bank Zachodni WBK S.A.
16 1090 0004 7654 0000 0001 0432 (TYLKO wpłaty w PLN)
Tytuł przelewu: Opłata rekrutacyjna

В разделе Zgłoszenia rekrutacyjne появится информация о регистрации. В течение нескольких дней после оплаты статус Opłata rekrutacyjna поменяется с *oczekuje* на *opłacono*. Также в этом разделе появится status kwalifikacji и решение о зачислении (*decyzja*).

Дальше нужно выбрать Dokumenty i dalsze kroki.

[R2019-2020] Rekrutacja 2019/2020
(otwarta)

Rok akademicki 2019/2020

Opis

| [3-KRK-IN-D3] Informatyka, I stopień, licencjackie, 3-letnie, stacjonarne | | | | |
|---|--|--------------|---|----------------|
| Tura 1 (✖ wycofaj) 18.04.2019 - 09.07.2019 ⚙️ Zasady kwalifikacji | Opłata rekrutacyjna ○ oczekuje | Wynik --- | Status kwalifikacji --- Wyniki będą widoczne: 22.07.2019 12:00 | Decyzja --- |
| Dokument uprawniający do podjęcia studiów | Matura zagraniczna nr -1 wyd. 30.06.2019 przez Szkoła średnia nr.5 m. Kijów | | | |
| Źródło finansowania nauki | Samodzielnie sfinansuję studia (o ile studia są płatne) Podejmuję studia na zasadzie odpłatności. Oświadczam, że zapoznałem się z wysokością opłat za studia na wybranym kierunku. | | | |
| Dodatkowe informacje | Prosimy o przekazanie informacji dodatkowych w celu zakończenia procesu rekrutacji. ✔ Przesyłanie zeskanowanych dokumentów przez cudzoziemców (wypełniony) | | | |

📄 Dokumenty i dalsze kroki

В списке документов нужно скачать документы которые нужно подписать – podanie o przyjęcie, oświadczenie o doręczaniu pism.

Oświadczenie rodziców/ opiekunów prawnych – подписывают родители для несовершеннолетнего кандидата.

Wniosek o przyznanie miejsca w Domu Studenta – если Вам нужно место в общежитии.

Ниже – перечень документов, сканы которых нужно загрузить.

🏠 → Moje konto → Zgłoszenia rekrutacyjne → Informatyka, I stopień, licencjackie, 3-letnie, stacjonarne

Dokumenty i dalsze kroki

Wymagane dokumenty

| Dokumenty do pobrania | |
|---|-------------------------|
| Oświadczenie o doręczaniu pism w formie elektronicznej (PL/EN) | Pobierz |
| Oświadczenie rodziców/opiekunów prawnych w związku z podjęciem studiów przez osobę niepełnoletnią | Pobierz |
| Podanie o przyjęcie na studia | Pobierz |
| Wniosek o przyznanie miejsca w Domu Studenta | Pobierz |

| Lista dokumentów do złożenia |
|---|
| Dokument potwierdzający wykształcenie |
| Dokument potwierdzający znajomość języka polskiego |
| Kopia paszportu zagranicznego |
| Oświadczenie o doręczaniu pism w formie elektronicznej |
| Oświadczenie rodziców/opiekunów prawnych w związku z podjęciem studiów przez osobę niepełnoletnią (niewymagany) |
| Podanie o przyjęcie na studia |
| Polisa ubezpieczeniowa |
| Wniosek o przyznanie miejsca w Domu Studenta - jeśli istnieje taka potrzeba (niewymagany) |
| Zdjęcie o wymiarach 35x45 mm oraz zdjęcie elektroniczne w systemie |

В Моё konto – zgłoszenia rekrutacyjne выбираем Пресыłanie zeskanowanych dokumentów przez cudzoziemców. Тут нужно прикрепить сканы всех документов из списка.

→ [Moje konto](#) → [Zgłoszenia rekrutacyjne](#) → [Przesyłanie zeskanowanych dokumentów przez cudzoziemców](#)

Przesyłanie zeskanowanych dokumentów przez cudzoziemców

Wypełniasz ten formularz w związku z: Rekrutacja 2019/2020. Możesz odpowiadać na pytania tylko do zakończenia tury rekrutacji.

Proszę dołączyć skany wymaganych dokumentów (dla cudzoziemców).

| | | |
|-------------------|---|--|
| dokument1 | <input type="button" value="Wybierz plik"/> | <input type="text" value="Nie wybrano pliku"/> |
| dokument2 | <input type="button" value="Wybierz plik"/> | <input type="text" value="Nie wybrano pliku"/> |
| dokument3 | <input type="button" value="Wybierz plik"/> | <input type="text" value="Nie wybrano pliku"/> |
| dokument4 | <input type="button" value="Wybierz plik"/> | <input type="text" value="Nie wybrano pliku"/> |
| dokument5 | <input type="button" value="Wybierz plik"/> | <input type="text" value="Nie wybrano pliku"/> |
| dokument6 | <input type="button" value="Wybierz plik"/> | <input type="text" value="Nie wybrano pliku"/> |
| dokument7 | <input type="button" value="Wybierz plik"/> | <input type="text" value="Nie wybrano pliku"/> |
| dokument8 | <input type="button" value="Wybierz plik"/> | <input type="text" value="Nie wybrano pliku"/> |
| dokument9 | <input type="button" value="Wybierz plik"/> | <input type="text" value="Nie wybrano pliku"/> |
| dokument10 | <input type="button" value="Wybierz plik"/> | <input type="text" value="Nie wybrano pliku"/> |

Загрузка сканов документов- это финальный этап. Информация о зачислении появится в Zgłoszenia rekrutacyjne после 15.07 для поступающих на бакалавриат и 19.07 - на магистерскую программу.

Больше информации о последующих шагах - <http://cpw.uni.opole.pl/krok-po-kroku-dla-kandydatow/>.

Если у Вас возникнут дополнительные вопросы - tel. +48 77 452 74 96,
e-mail: cpw@uni.opole.pl.