

**Instrukcja składania podań dotyczących praktyk
zawodowych/wakacyjnych przez USOSweb dla
studentów Uniwersytetu Opolskiego**

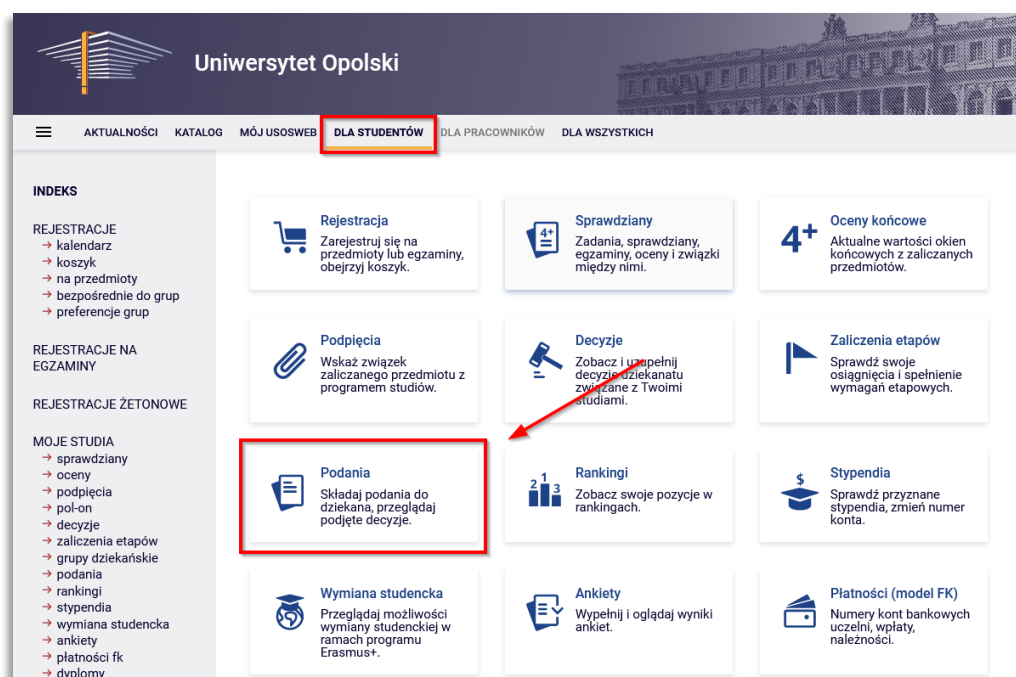


W związku z realizacją praktyk należy przez system USOSweb złożyć podanie i dołączyć do niego wymagane dokumenty. Korzystając z przeglądarki internetowej wchodzimy na stronę usosweb.uni.opole.pl, a po otwarciu strony klikamy **Zaloguj się** i wprowadzamy swój Identyfikator (uczelniany adres email) i hasło.




Rys. 1

Po zalogowaniu w menu głównym wybieramy zakładkę **DLA STUDENTÓW** i wybieramy moduł **Podania**.



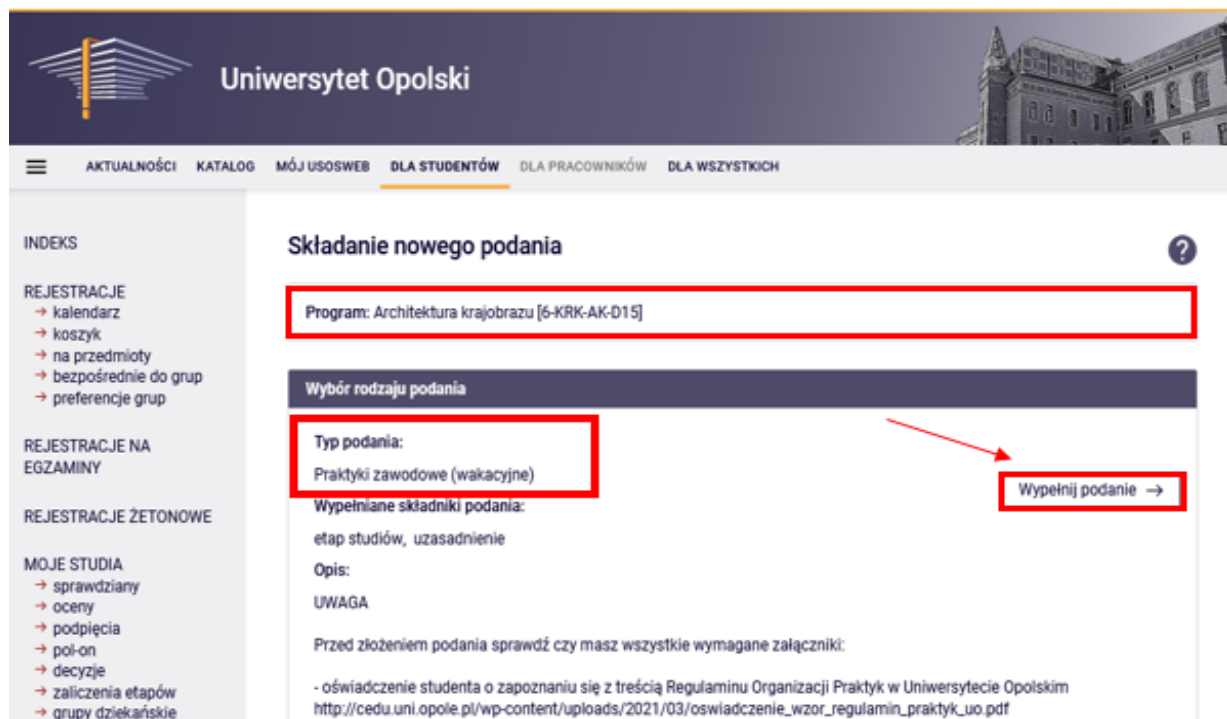
Rys. 2

Przechodzimy do okna **Podania**, gdzie klikamy w przycisk **złóż nowe podanie**.



Rys. 3

UWAGA: Jeśli student studiuje na więcej niż jednym kierunku studiów pojawi się okno w którym powinien wybrać program studiów w ramach którego chcesz złożyć podanie, klikając **Wybierz i kontynuuj** przy właściwym programie studiów. Jeżeli jest studentem tylko na jednym programie, ten krok jest pomijany.



Rys. 4

W następnym kroku dokonujemy **Wyboru rodzaju podania**, które chcemy złożyć i klikamy



Student zostanie przekierowany do formularza, w którym należy uzupełnić/dodać wymagane elementy.

Wypełnianie treści

Typ podania:
Praktyki zawodowe (wakacyjne)

Informacje:
UWAGA

Przed złożeniem podania sprawdź czy masz wszystkie wymagane załączniki:

- oświadczenie studenta o zapoznaniu się z treścią Regulaminu Organizacji Praktyk w Uniwersytecie Opolskim http://cedu.uni.opole.pl/wp-content/uploads/2021/03/oswiadczenie_wzor_regulamin_praktyk_uo.pdf
- wypełnione i podpisane przez jednostkę przyjmującą skierowanie na praktykę <http://cedu.uni.opole.pl/dokumenty-dobrania-oswiadczenia-skierowania/>
- zgodę koordynatora na zrealizowanie praktyk wg. harmonogramu jeżeli jest inny niż określony w instrukcji realizacji praktyki - opcjonalnie.

1) Wybierz etap studiów.
2) W polu "Adresat podania" zaadresuj Biuro Dydaktyki i Spraw Studenckich
3) Wstaw wzór podania.
4) Dołącz załączniki:
- oświadczenie studenta o zapoznaniu się z treścią Regulaminu Organizacji Praktyk w Uniwersytecie Opolskim http://cedu.uni.opole.pl/wp-content/uploads/2021/03/oswiadczenie_wzor_regulamin_praktyk_uo.pdf
- wypełnione i podpisane przez jednostkę przyjmującą skierowanie na praktykę <http://cedu.uni.opole.pl/dokumenty-dobrania-oswiadczenia-skierowania/>
- zgodę koordynatora na zrealizowanie praktyk wg. harmonogramu jeżeli jest inny niż określony w instrukcji realizacji praktyki - opcjonalnie

WZÓR PODANIA

Wstaw wzór podania 2

Etap studiów:
Architektura krajobrazu - stacjonarne semestr 01/Semestr letni 2022/2023

Dziekanat, do którego jest kierowane podanie:
Wydział Przyrodniczo-Techniczny [02060000]

Adresat podania: 1
Biuro Dydaktyki i Spraw Studenckich

Uzasadnienie prośby:
Limit 3000, wprowadzono 0 znaków

3

Wstaw wzór podania

Załączniki:
Możliwe jest załączanie tylko dokumentów w formacie PDF.
Maksymalny rozmiar załącznika: 10.00 MiB
Maksymalna liczba załączników: 3 4

Załącz plik 5

Dalej

Rys. 5

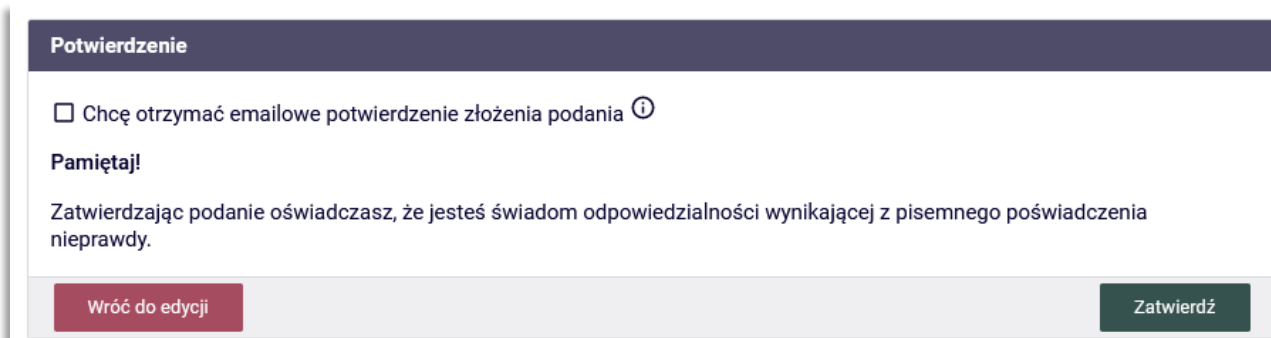
Typy podań zawierają krótką charakterystykę oraz informację jakie kroki należy poczynić. Zaczynamy od zaadresowania podania, wprowadzamy treść „Biuro Dydaktyki i Spraw Studenckich” (krok 1), następnie wstawiamy wzór podania (krok 2), które jest wklejane do okna **Uzasadnienie prośby** (krok 3). W zależności od typu podania dołączamy wymagane załączniki, uwaga - dołączamy tylko pliki w formacie PDF (krok 4).

Dla podania **Praktyki** dołączamy:

- oświadczenie studenta o zapoznaniu się z treścią Regulaminu Organizacji Praktyk w Uniwersytecie Opolskim http://cedu.uni.opole.pl/wp-content/uploads/2021/03/oswiadczenie_wzor_regulamin_praktyk_uo.pdf
- wypełnione i podpisane przez jednostkę przyjmującą skierowanie na praktykę <http://cedu.uni.opole.pl/dokumenty-do-pobrania-oswiadczenia-skierowania/>
- zgodę koordynatora na zrealizowanie praktyk wg. harmonogramu jeżeli jest inny niż określony w instrukcji realizacji praktyki - **opcjonalnie**

Następnie klikamy przycisk **Dalej** (krok 5).

Następnym krokiem jest zatwierdzenia podania, sprawdź czy poprawnie uzupełniłeś wszystkie informacje i czy wszystkie wymagane dokumenty zostały załączone. Jeśli tak, złóż podanie klikając na dole strony przycisk **Zatwierdź**.



Rys. 6

Można zaznaczyć Chcę otrzymać emailowe potwierdzenie złożenia podania ⁱ aby otrzymać potwierdzenia mailowej całej operacji.

Podania



złóż nowe podanie →

Lista złożonych podań

Program i etap studiów	Temat	Data złożenia	Data rozpatrzenia	Opcje
	Podanie o	2023-02-21 14:11:13	2023-03-01 08:25:07 Odpowiedź	szczegóły →

Rys. 7