

**Dostęp do studenckiej skrzynki pocztowej  
przez przeglądarkę internetową i aplikacje**



Studenci do odbierania i wysyłania poczty elektronicznej mogą wykorzystywać aplikacje Outlook w ramach platformy MS Office 365. W tym celu należy wykorzystać przeglądarkę internetową (rekomendujemy najnowsze wersje: Firefox/Chrome/Edge).

## 1. Dostęp do skrzynki pocztowej przez przeglądarkę internetową

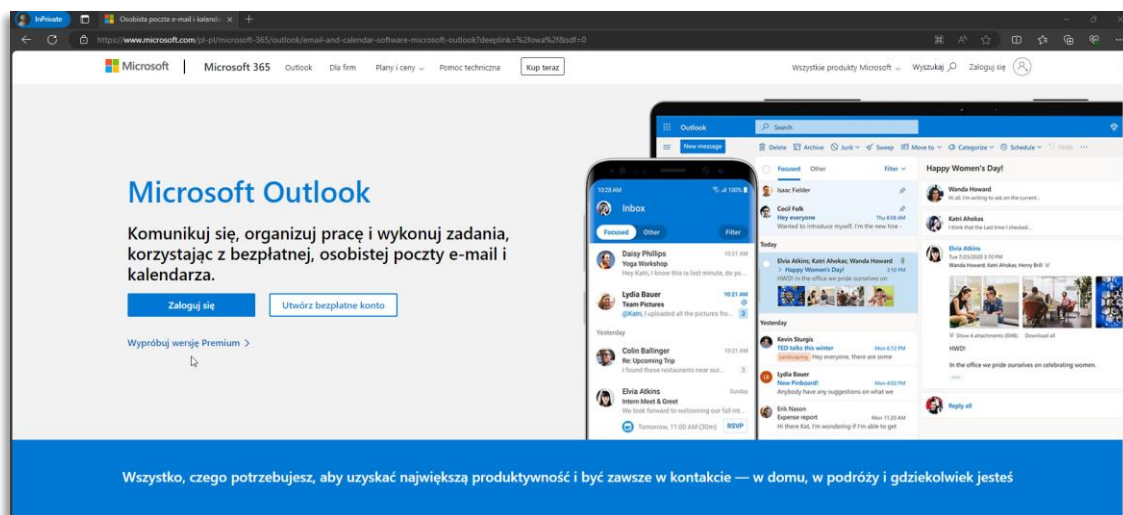
### 1.1. Dostęp do poczty poprzez platformę Ms Outlook Office 365

Dostęp do konta pocztowego można uzyskać logując się do Outlook Office 365.

- w pasku adresu w przeglądarce wpisujemy:

<https://outlook.com/>

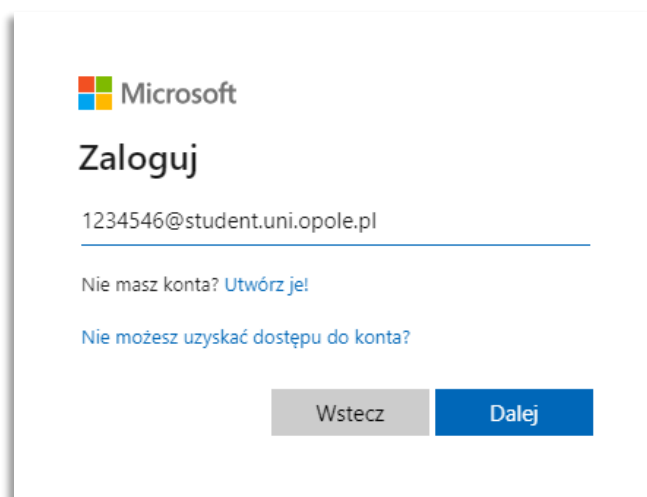
- wciskamy klawisz „Enter”



Pojawia się ekran startowy, gdzie wybieramy przycisk „Zaloguj się”. W oknie logowania wprowadzamy swoje uczelniane dane do logowania.

Przykładowy adres poczty elektronicznej dla Studenta wygląda tak :

[123456@student.uni.opole.pl](mailto:123456@student.uni.opole.pl) gdzie wartość liczbowa to numer albumu studenta.



Kolejna czynność to wprowadzenie hasła.

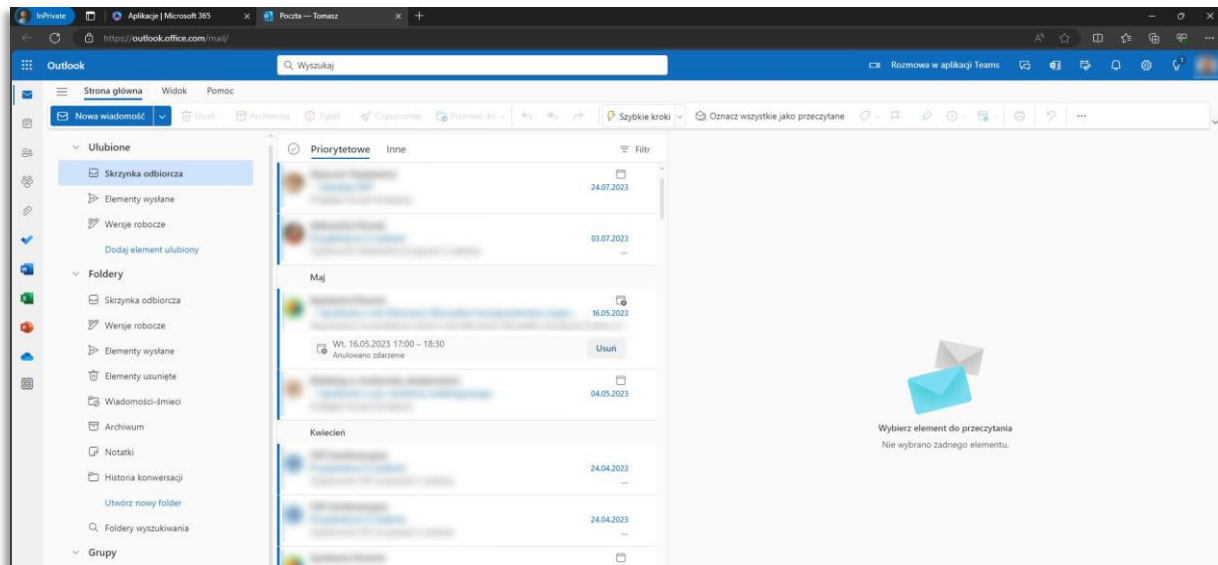
## Uwaga

Dostęp do wszystkich usług uczelnianych odbywa się za pomocą maila uczelniano i hasła do niego.

Po zalogowaniu do platformy Office 365 klikamy ikonkę aplikacji Outlook

## 1.2. Interfejs Ms Outlook 365

Po kliknięciu łączymy się z pocztą UO, przykładowy widok poniżej.

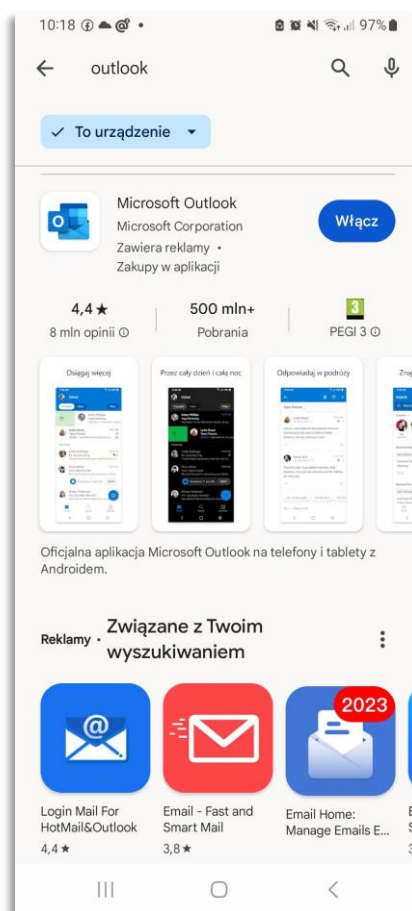


Zapraszamy do zapoznania się z materiałami szkoleniowymi producenta dostępnymi na stronie:

<https://support.microsoft.com/pl-pl/office>

## 2. Program Microsoft Outlook dla urządzeń mobilnych.

Konfiguracja programu Microsoft Outlook na urządzeniach mobilnych sprowadza się do instalacji oprogramowania pobranego ze sklepu Google Play (dla systemu Android) lub AppStore (dla iOS i iPadOS), wyszukując aplikacje „Microsoft Outlook”.



Po uruchomieniu zainstalowanej aplikacji należy:

- w pierwszym oknie dialogowym wpisać nasz uczelniany adres e-mail, czyli np. [123456@student.uni.opole.pl](mailto:123456@student.uni.opole.pl),
- następnie należy przejść dalej i wpisać hasło.

Program połączy się z naszym kontem pocztowym w usłudze Office365 i zsynchronizuje wszystkie maile, które w nim posiadamy.