

Instrukcja logowania do aplikacji Microsoft Teams dla wykładowców

Narzędzie Microsoft Teams to zaawansowane narzędzie, które łączy typowe zadania pracy grupowej z możliwością prowadzenia wideokonferencji i połączeń głosowych, ustalania spotkań dla zespołów, wymianą i udostępnianiem plików, dostępem do innych aplikacji oraz repozytorium plików.

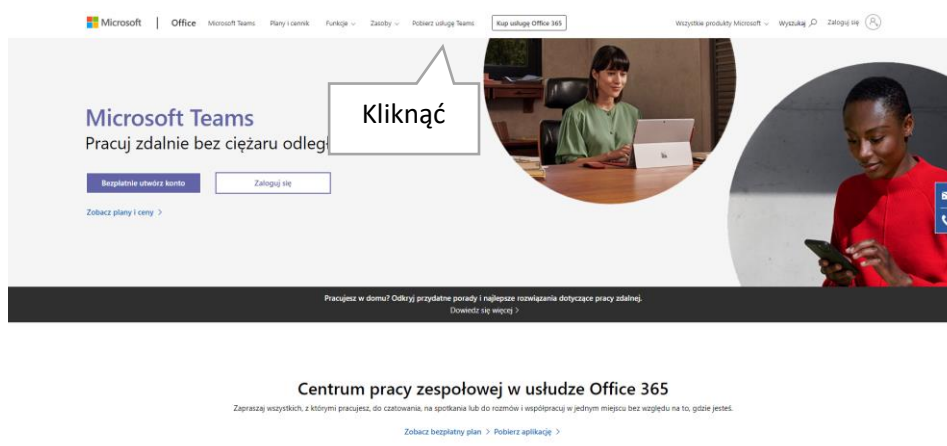
Z usługi można korzystać z wykorzystaniem przeglądarki internetowej (Microsoft Edge lub Google Chrome) lub za pomocą dedykowanej aplikacji MS Teams, która daje większe możliwości oraz lepszą jakość pracy.

Zalecane jest zainstalowanie aplikacji MS Teams na komputer, na którym będzie realizowane spotkanie.

Istnieje również wersja mobilna, którą można pobrać z Apple App Store lub Android Play.

Aby pobrać aplikację Microsoft Teams na komputer należy wejść na stronę:

<https://products.office.com/pl-pl/microsoft-teams/group-chat-software> i pobrać MS Teams.



Microsoft | Office | Microsoft Teams | Plany i cennik | Funkcje | Zdalny | Pobierz usługę Teams | Kup usługę Office 365 | Wszystkie produkty Microsoft | Wyszukaj | Zaloguj się

Microsoft Teams

Pracuj zdalnie bez ciężaru odległości

Bezpłatnie utwórz konto | Zaloguj się

Zobacz plany i ceny >

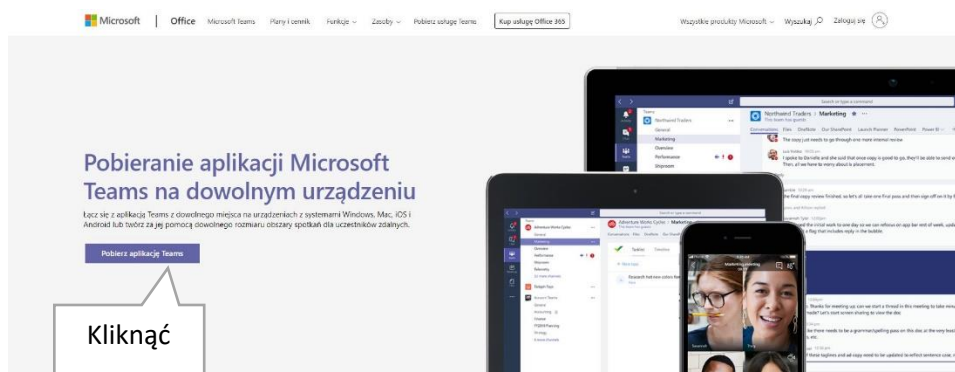
Pracujesz w domu? Odkryj przydatne porady i najlepsze rozwiązania dotyczące pracy zdalnej. Dowiedz się więcej >

Centrum pracy zespołowej w usłudze Office 365

Zapraszaj wszystkich, z którymi pracujesz, do czatowania, na spotkania lub do rozmów i współpracuj w jednym miejscu bez względu na to, gdzie jesteś.

Zobacz bezpłatny plan > Pobierz aplikację >

Następnie kliknąć „Pobierz aplikację Teams”.



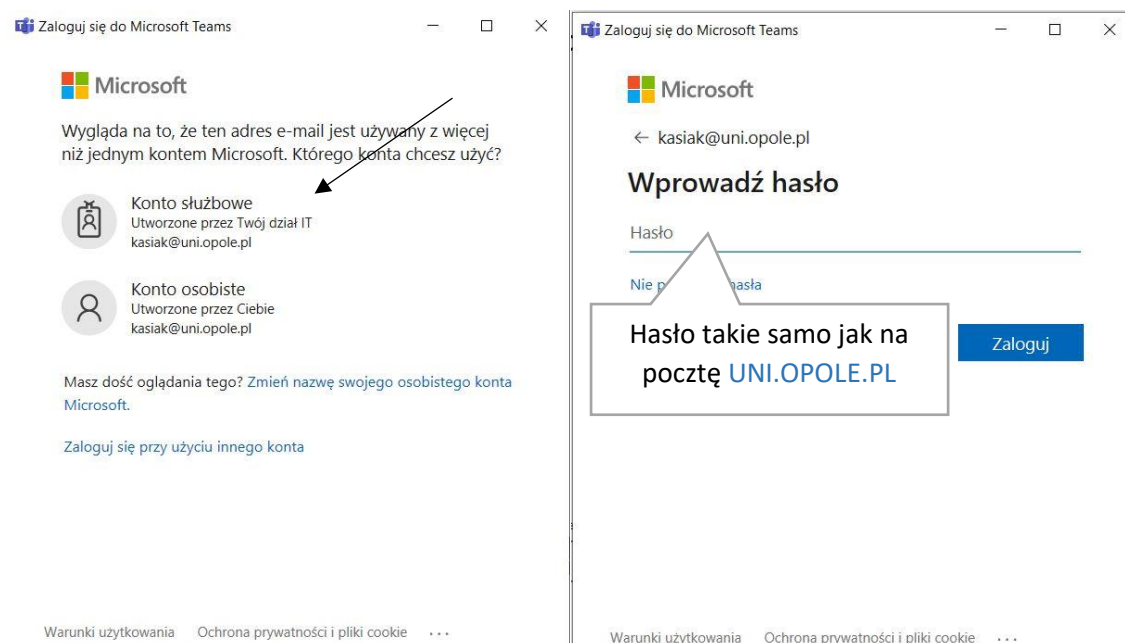
Trzeba wybrać: „Pobierz wersję klasyczną aplikacji Teams”.



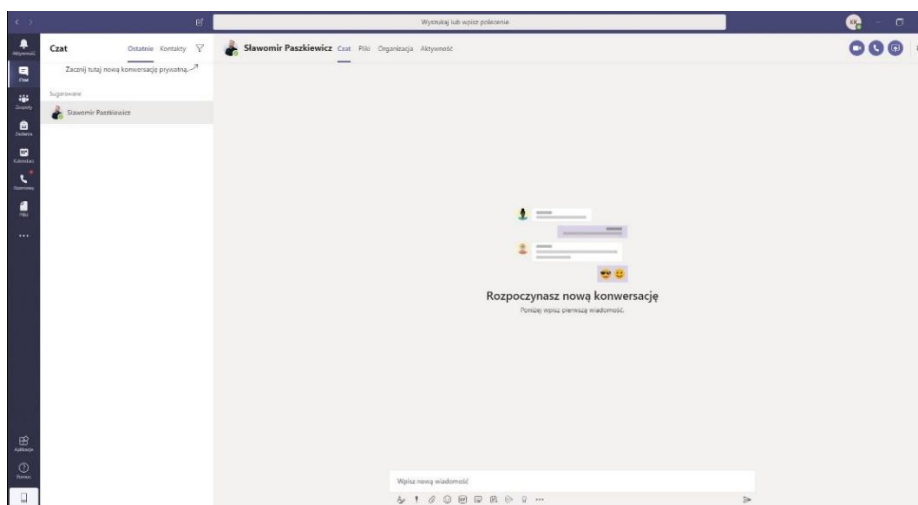
Po pobraniu aplikacji należy ją zainstalować.

Następnie należy uruchomić Microsoft Teams i zalogować się na konto służbowe.

Login: adres poczty na domenie [uni.opole.pl](mailto:kasiak@uni.opole.pl) (taki sam jak do poczty czy USOSWeb), hasło również jak do skrzynki [uni.opole.pl](mailto:kasiak@uni.opole.pl).



Pojawi się okno MS Teams



Można przystąpić do spotkań, zadań i zajęć zdalnych.

dr Katarzyna Książek
Pełnomocnik ds. e-learningu
na Uniwersytecie Opolskim
e-mail: kasiak@uni.opole.pl